




# Prüfprotokoll für die Prüfung elektrischer Geräte gemäss DIN VDE 0701-0702



<b>Auftrag Nummer:</b> -				
<b>Auftraggeber (Kunde):</b> 0001 smARtec Veranstaltungstechnik AG Wässermattstrasse 7 5000 Aarau		<b>Auftragnehmer:</b> smARtec Veranstaltungstechnik AG Wässermattstrasse 7 5000 Aarau <b>Abteilung:</b> Werkstatt-Service		
<b>Geräteart:</b> Absicherung, Major, CEE32 IN		<b>Hersteller:</b> Major		
<b>ID-Nummer (Barcode):</b> @si19541		<b>Seriennummer:</b> 18-035769-1		
<b>Heizleistung [W]:</b> -		<b>Schutzleiterlänge [m]:</b> < 5m		<b>Schutzklasse:</b> I
<b>Prüfprozedur:</b> prc70xAbsMajorCEE32		<b>Bes. Vorschrift:</b> SNR462638 / VDE 701/702		<b>Prüfdatum:</b> 08.08.2023 09:52:10
<b>Prüfung</b> Jahreskontrolle oder Instandsetzung/Reparatur gemäss DIN VDE 0701-0702				
<b>Optische Prüfung:</b>				<b>OK/Fehler</b>
Schutzleiter in Ordnung (nur bei Schutzklasse I)				OK
Gehäuse und mechanische Teile in Ordnung				OK
Isolierteile in Ordnung				OK
Geräte-Anschlußleitungen einschließlich Steckvorrichtungen mängelfrei				OK
Aufschriften vorhanden bzw. vervollständigt, Typschild				OK
Sonstiges				OK
<b>Elektrische Prüfung:</b>				
<b>Prüfung</b>	<b>Parameter</b>	<b>Grenzwert</b>	<b>Messwert</b>	<b>OK/Fehler</b>
Schutzleiterwiderstand	Schutzleiterlänge	0 < 0.25 Ohm	0.078 Ohm	OK
Schutzleiterwiderstand	Schutzleiterlänge	0 < 0.25 Ohm	0.062 Ohm	OK
Schutzleiterwiderstand	Schutzleiterlänge	0 < 0.25 Ohm	0.084 Ohm	OK
Schutzleiterwiderstand	Schutzleiterlänge	0 < 0.25 Ohm	0.087 Ohm	OK
Schutzleiterwiderstand	Schutzleiterlänge	0 < 0.25 Ohm	0.125 Ohm	OK
Schutzleiterwiderstand	Schutzleiterlänge	0 < 0.25 Ohm	0.062 Ohm	OK
Schutzleiterwiderstand	Schutzleiterlänge	0 < 0.25 Ohm	0.062 Ohm	OK
Schutzleiterwiderstand	Schutzleiterlänge	0 < 0.25 Ohm	0.059 Ohm	OK
Schutzleiterwiderstand	Schutzleiterlänge	0 < 0.25 Ohm	0.054 Ohm	OK
Schutzleiterwiderstand	Schutzleiterlänge	0 < 0.25 Ohm	0.057 Ohm	OK
Schutzleiterwiderstand	Schutzleiterlänge	0 < 0.25 Ohm	0.057 Ohm	OK
Schutzleiterwiderstand	Schutzleiterlänge	< 0.25 Ohm	0.054 Ohm	OK
Isolationswiderstand	LN gegen PE	> 2 MOhm	25.00 MOhm	OK
Bedienhinweis	FI Adapter in Steckdose T23 1 einstecken			OK
RCD Strom	Auto	>15 mA<30 mA	21 mA	OK
RCD Zeit	Auto	< 200 ms	36 ms	OK
Bedienhinweis	FI Adapter in Steckdose T23 2 einstecken			OK
RCD Strom	Auto	>15 mA<30 mA	21 mA	OK
<b>Funktions- und Sicherheitsprüfung mängelfrei</b>				<b>OK</b>
Bemerkung zur Prüfung:				
Gemäß Unfallverhütungsvorschrift BGV A3: Prüfzyklus 12 Monate <b>Nächster Prüftermin : 08.08.2024</b>				
<b>Verwendete Messgeräte</b>				
Fabrikat: MERZ GmbH		Typ Merz PMKD SN: MF325018		
<b>Unterschriften</b>				
Prüfer: <b>Antonio Di Giuseppe</b> 		Verantwortlicher Unternehmer: Markus Mathis 		
Ort: Aarau	Datum: 28/08/2023	Ort: Aarau	Datum: 28/08/2023	 Veranstaltungstechnik Wässermattstrasse 7 5000 Aarau www.smARtec.li



# Prüfprotokoll für die Prüfung elektrischer Geräte gemäss DIN VDE 0701-0702



<b>Auftrag Nummer:</b> -				
<b>Auftraggeber (Kunde):</b> 0001 smARTEc Veranstaltungstechnik AG Wässermattstrasse 7 5000 Aarau		<b>Auftragnehmer:</b> smARTEc Veranstaltungstechnik AG Wässermattstrasse 7 5000 Aarau <b>Abteilung:</b> Werkstatt-Service		
<b>Geräteart:</b> Absicherung, Major, CEE32 IN		<b>Hersteller:</b> Major		
<b>ID-Nummer (Barcode):</b> @si19541		<b>Seriennummer:</b> 18-035769-1		
<b>Heizleistung [W]:</b> -		<b>Schutzleiterlänge [m]:</b> < 5m		<b>Schutzklasse:</b> I
<b>Prüfprozedur:</b> prc70xAbsMajorCEE32		<b>Bes. Vorschrift:</b> SNR462638 / VDE 701/702		<b>Prüfdatum:</b> 08.08.2023 09:52:10
<b>Prüfung</b> Jahreskontrolle oder Instandsetzung/Reparatur gemäss DIN VDE 0701-0702				
<b>Optische Prüfung:</b>				<b>OK/Fehler</b>
Schutzleiter in Ordnung (nur bei Schutzklasse I)				OK
Gehäuse und mechanische Teile in Ordnung				OK
Isolierteile in Ordnung				OK
Geräte-Anschlußleitungen einschließlich Steckvorrichtungen mängelfrei				OK
Aufschriften vorhanden bzw. vervollständigt, Typschild				OK
Sonstiges				OK
<b>Elektrische Prüfung:</b>				
<b>Prüfung</b>	<b>Parameter</b>	<b>Grenzwert</b>	<b>Messwert</b>	<b>OK/Fehler</b>
RCD Strom	Auto	>15 mA<30 mA	21 mA	OK
RCD Zeit	Auto	< 200 ms	36 ms	OK
Bedienhinweis	FI Adapter in Steckdose T23 6 einstecken			OK
RCD Strom	Auto	>15 mA<30 mA	21 mA	OK
RCD Zeit	Auto	< 200 ms	36 ms	OK
Bedienhinweis	FI Adapter in Harting 1 einstecken			OK
RCD Strom	Auto	>15 mA<30 mA	21 mA	OK
RCD Zeit	Auto	< 200 ms	36 ms	OK
Bedienhinweis	FI Adapter in Harting 2 einstecken			OK
RCD Strom	Auto	>15 mA<30 mA	20 mA	OK
RCD Zeit	Auto	< 200 ms	37 ms	OK
Bedienhinweis	FI Adapter in Harting 3 einstecken			OK
RCD Strom	Auto	>15 mA<30 mA	21 mA	OK
RCD Zeit	Auto	< 200 ms	36 ms	OK
Bedienhinweis	FI Adapter in Harting 4 einstecken			OK
RCD Strom	Auto	>15 mA<30 mA	21 mA	OK
RCD Zeit	Auto	< 200 ms	28 ms	OK
Bedienhinweis	FI Adapter in Harting 5 einstecken			OK
<b>Funktions- und Sicherheitsprüfung mängelfrei</b>				<b>OK</b>
Bemerkung zur Prüfung:				
Gemäß Unfallverhütungsvorschrift BGV A3: Prüfzyklus 12 Monate <b>Nächster Prüftermin : 08.08.2024</b>				
<b>Verwendete Messgeräte</b>				
Fabrikat: MERZ GmbH		Typ Merz PMKD SN: MF325018		

# Prüfprotokoll für die Prüfung elektrischer Geräte gemäss DIN VDE 0701-0702



Unterschriften			
Prüfer: <b>Antonio Di Giuseppe</b> 		Verantwortlicher Unternehmer: Markus Mathis 	
Ort: Aarau	Datum: 28/08/2023	Ort: Aarau	Datum: 28/08/2023

**smARtec**  
Veranstaltungstechnik  
Wässermattstrasse 7  
5000 Aarau  
www.smARtec.li