




# Prüfprotokoll für die Prüfung elektrischer Geräte gemäss SNR462638 / DIN VDE 0701-0702



<b>Auftrag Nummer: -</b>				
<b>Auftraggeber (Kunde):</b> 0001 smARTEc Veranstaltungstechnik AG Wässermattstrasse 7 5000 Aarau		<b>Auftragnehmer:</b> smARTEc Veranstaltungstechnik AG Wässermattstrasse 7 5000 Aarau <b>Abteilung:</b> Werkstatt-Service		
Absicherung E, CEE32 IN, 1xCEE32		<b>Hersteller:</b> Spälti AG		
<b>ID-Nummer (Barcode):</b> @si3342		<b>Seriennummer:</b> 13.0491		
<b>Heizleistung [W]: -</b>		<b>Schutzleiterlänge [m]:</b> < 5m		<b>Schutzklasse:</b> I
<b>Prüfprozedur:</b> prc70xAbsCEE32TypE		<b>Bes. Vorschrift:</b> SNR462638 / VDE 701/702		<b>Prüfdatum:</b> 17.08.2023 09:55:25
<b>Prüfung</b> Jahreskontrolle oder Instandsetzung/Reparatur gemäss SNR462638 / DIN VDE 0701-0702				
<b>Optische Prüfung:</b>				<b>OK/Fehler</b>
Schutzleiter in Ordnung (nur bei Schutzklasse I)				OK
Gehäuse und mechanische Teile in Ordnung				OK
Isolierteile in Ordnung				OK
Geräte-Anschlußleitungen einschließlich Steckvorrichtungen mängelfrei				OK
Aufschriften vorhanden bzw. vervollständigt, Typschild				OK
Sonstiges				OK
<b>Elektrische Prüfung:</b>				
<b>Prüfung</b>	<b>Parameter</b>	<b>Grenzwert</b>	<b>Messwert</b>	<b>OK/Fehler</b>
Schutzleiterwiderstand	Schutzleiterlänge	0 < 0.25 Ohm	0.193 Ohm	OK
Schutzleiterwiderstand	Schutzleiterlänge	0 < 0.25 Ohm	0.111 Ohm	OK
Schutzleiterwiderstand	Schutzleiterlänge	0 < 0.25 Ohm	0.155 Ohm	OK
Schutzleiterwiderstand	Schutzleiterlänge	0 < 0.25 Ohm	0.127 Ohm	OK
Schutzleiterwiderstand	Schutzleiterlänge	0 < 0.25 Ohm	0.114 Ohm	OK
Schutzleiterwiderstand	Schutzleiterlänge	0 < 0.25 Ohm	0.108 Ohm	OK
Schutzleiterwiderstand	Schutzleiterlänge	0 < 0.25 Ohm	0.117 Ohm	OK
Isolationswiderstand	LN gegen PE	> 2 MOhm	25.00 MOhm	OK
Bedienhinweis	FI Adapter in Steckdose 1 einstecken			OK
RCD Strom	Auto	>15 mA<30 mA	18 mA	OK
RCD Zeit	Auto	< 200 ms	136 ms	OK
Bedienhinweis	FI Adapter in Steckdose 3 einstecken			OK
RCD Strom	Auto	>15 mA<30 mA	17 mA	OK
RCD Zeit	Auto	< 200 ms	24 ms	OK
Bedienhinweis	FI Adapter in Steckdose 4 einstecken			OK
RCD Strom	Auto	>15 mA<30 mA	19 mA	OK
RCD Zeit	Auto	< 200 ms	25 ms	OK
Bedienhinweis	FI Adapter in Steckdose 5 einstecken			OK
RCD Strom	Auto	>15 mA<30 mA	20 mA	OK
RCD Zeit	Auto	< 200 ms	25 ms	OK
Funktionsprüfung	Prüfling ausschalten! Sind Funktion und Sicherheit			OK
<b>Funktions- und Sicherheitsprüfung mängelfrei</b>				<b>OK</b>
Bemerkung zur Prüfung:				
Gemäß Unfallverhütungsvorschrift BGV A3: Prüfzyklus 12 Monate <b>Nächster Prüftermin : 17.08.2024</b>				

# Prüfprotokoll für die Prüfung elektrischer Geräte gemäss SNR462638 / DIN VDE 0701-0702



<b>Verwendete Messgeräte</b>	
Fabrikat: MERZ GmbH	Typ Merz PMKD SN: MF325018
<b>Unterschriften</b>	
Prüfer: <b>Gerrit Sardemann</b> 	Verantwortlicher Unternehmer: Markus Mathis 
Ort: Aarau Datum: 17.08.2023 09:55:25	 Veranstaltungstechnik Wässermattstrasse 7 5000 Aarau www.smARtec.li